



ÅRSRAPPORT 2009



AARHUS UNIVERSITET

INDHOLD

1.	Beretning for 2009	2
2.	Nøgletal	7
3.	Målrapportering	8
4.	Ledelse og påtegning	11
4.1	Generelle oplysninger om universitetet	11
4.2	Ledelsespåtegning	13
4.3	Revisionspåtegning	14
5.	Regnskab	16
5.1	Anvendt regnskabspraksis	16
5.2	Resultatopgørelse	19
5.3	Balance	20
5.4	Egenkapitalopgørelse	21
5.5	Pengestrømsopgørelse	21
5.6	Noter	22
6.	Bilag	27
6.1	Skematisk afrapportering af udviklingskontraktens resultatmål	27
6.2	Opgørelse af virksomhedstyper	35
6.3	Omkostninger 2009 fordelt på formål	36
6.4	Hovednøgletal	36
	Forkortelser og kolofon	38

1. BERETNING

Aarhus Universitet er et af Europas stærke universiteter og en vigtig del af landets videregående uddannelsessystem og omfatter ca. 23 % af universitetsuddannelserne i Danmark. Som et forskningsuniversitet med vægt på de graduate uddannelser på kandidat-, master- og ph.d.-niveau og ca. 26 % af universiteternes forskningsindsats er Aarhus Universitets indsats tillige et afgørende element i det nationale innovationssystem. Dette er med til at gøre Århus til et nationalt vækstcenter, en førende viden- og uddannelsesby og en by med international gennemslagskraft. Resultaterne i 2009 var på mange områder fremragende, men ligeså vigtigt er det, at der er lagt planer for den fortsatte udvikling.

I det følgende er beskrevet enkelte af de mange fornemme resultater, som blev opnået på Aarhus Universitet i 2009.

Fremragende forskning

Aarhus Universitet er kendetegnet ved stor faglig bredde og en forskningsindsats, der rækker ud mod alle større samfundssektorer. Universitetet har de senere år satset på at skabe et antal større, tværdisciplinære satsningsområder. Blandt de mest markante kan nævnes hjerneforskning, neuroforskning, klima- og miljøforskning, kræftforskning og nanoteknologi – områder, der favner bredt og inddrager forskere fra mange af universitetets hovedområder. Disse områder er kendetegnet ved en sådan faglig substans og tyngde, at de er internationale kraftcentre.

En undersøgelse fra det anerkendte bibliometricenter CWTS på Leiden Universitet i Holland viste, at forskningen ved Aarhus Universitet er af høj international kaliber. Sammenlignet med de 396 mest publicerende universiteter i verden citeres forskningen ved Aarhus Universitet 28 % mere end gennemsnittet, og flere områder er med i det internationale førerfelt. Den internationale gennemslagskraft giver også udslag på ranglisterne, hvor Aarhus Universitet markerer sig i top 100 på de to toneangivende verdensranger, Shanghai Jiao Tong og Times Higher Education

QS (THE QS), som hhv. nr. 97 og 63 blandt verdens ca. 17.000 universiteter. Blandt Europas universiteter er Aarhus Universitet i 2009 nr. 20 på THE QS.

Universitetets forskere modtog i 2009 en lang række priser for fremragende forskning, og der blev hentet meget betydelige bevillinger gennem centrene. En enkelt pris bør særligt fremhæves, nemlig Villum Kann Rasmussens Årlegat til Teknisk og Naturvidenskabelig Forskning, Danmarks største enkeltstående forskningspris på 2,5 mio. kr., der gik til Eva Bjørn Vedel Jensen for hendes forskning i matematiske og statistiske metoder.

Matematik, kemi og psykologi på Aarhus Universitet blev i 2009 styrket med hver et nyt grundforskningscenter. De nye grundforskningscentre er *Centre on Autobiographical Memory Research* på Psykologisk Institut, *Centre for Quantum Geometry of Moduli Spaces* på Institut for Matematiske Fag samt *Centre for Materials Crystallography* på Kemisk Institut.

Danmarks Pædagogiske Universitetsskole modtog en bevilling på 11 mio. kr. fra Carlsbergfondet til et nyt stort forskningsprojekt om dansk skolehistorie. De næste år skal 12 historikere undersøge den danske skolehistorie fra middelalderen og frem til det 21. århundrede. Det ambitiøse forskningsprojekt vil resultere i et omfattende værk på fem bind med titlen *Dansk skolehistorie. Vilkår, visioner og hverdage gennem 500 år*.

Lundbeckfonden uddelte i 2009 tre store bevillinger til det sundhedsvidenskabelige område på Aarhus Universitet. En bevilling på 30 mio. kr. til etablering af *forskningscentret LUNA*, hvor der skal forskes i nanomedicin; en bevilling på 35 mio. kr. til oprettelse af *forskningscentret Lundbeckfondcentret for fasttrack hofte- og knæalloplastik*, som skal forske i accelererede patientforløb, efter at patienter har fået indopereret hofte- eller knæled samt en bevilling på 30 mio. kr. til *forskningscentret Lundbeckfondcen-*

teret for *Interventional Research in Radiation Oncology (CIRRO)*, som skal arbejde med udvikling af skræddersyet stråleterapi til kræftpatienter.

Også i 2009 havde Aarhus Universitet succes med at opnå bevillinger til forskningsinfrastrukturprojekter. Det drejer sig om bevilling af 30 millioner kroner til bygning af et nyt og moderne forsknings-skib til havforskning, 14,6 millioner kroner til apparatur til forskning i nanomedicin samt 10 millioner kroner til opbygning af et dansk center, som skal sikre adgang til forskningsdatabaser i regnskab, finansiering og kvantitativ økonomi.

Universitetets forskning er afhængig af avanceret udstyr, moderne laboratorier og anden infrastruktur. Det var derfor også glædeligt, at en del af Globaliseringsforliget indebærer store investeringer i laboratoriefornyelser de kommende år, de såkaldte UNILAB-midler.

Fremadrettet står Aarhus Universitet over for en stor opgave i forhold til den faglige organisering af universitetet. Universitetet har med sin store faglige bredde både potentiale og faglige ressourcer til at blande sig med de bedste universiteter både i Europa og resten af verden. Der er dog ingen tvivl om, at konkurrencen mellem universiteterne og andre videnproducerende institutioner vil blive skærpet, og at både den nationale og internationale efterspørgsel på forskning, uddannelse og viden vil være stigende. I efteråret 2009 har startskuddet derfor lydt til en proces for at sikre, at Aarhus Universitet står bedst muligt rustet i den skærpede konkurrence. Efter indstilling fra rektoratet besluttede bestyrelsen, at der skal gennemføres en grundig analyse af universitetets faglige struktur.

Målet er at bringe universitetet i en position der muliggør, at universitetet vil stå stærkt blandt de europæiske universiteter i bestræbelserne på at søge nye løsninger på fremtidens store udfordringer.

Fokuseret forskertalentudvikling

Aarhus Universitet har øget antallet af ph.d.-studerende markant de senere år, og universitetet har nu 1.674 ph.d.-studerende. Det stiller store krav til forskningsmiljøerne og arbejdet i universitetets 8 ph.d.-skoler med henblik på at skabe en fremtidssikret ph.d.-uddannelse på niveau med de bedste internationalt.

Aarhus Universitet har derfor i løbet af 2009 udarbejdet en handlingsplan for ph.d.-uddannelserne, som blandt andet har fokus på rekruttering, internationalisering og kvalitetssikring. Handlingsplanen skal være med til at sikre, at universitetet kan levere de bedst mulige rammer for universitetets ph.d.-studerende samtidig med, at antallet af studerende øges markant.

Mere end hver 6. ph.d.-studerende på Aarhus Universitet er udenlandsk. Det er særdeles positivt i forhold til at sikre en tilstrækkelig tilførsel af talent fra det internationale universitetsmiljø og at sikre universitetet en topplacering i de internationale forskningsnetværk.

På Aarhus Universitet har man tradition for tidlig rekruttering til ph.d.-uddannelserne, og universitetet var forud for sin tid med indførelse af 4+4-ordningen, hvor studerende optages allerede før opnået kandidatgrad. I takt med udbredelsen af Bologna-modellen har det imidlertid vist sig, at det for mange studerende er mere naturligt og attraktivt at skifte uddannelsessted umiddelbart efter endt bachelorgrad. Universitetet giver derfor også som noget nyt mulighed for optag til ph.d.-uddannelsen gennem den såkaldte 3+5 model, hvor udvalgte studerende kan påbegynde et ph.d.-forløb umiddelbart efter bacheloruddannelsen.

Inspirerende rådgivning og videnuddveksling

Forskningsbaseret rådgivning og videnuddveksling er essentiel i forhold til nyttiggørelse af den megen viden, der produceres på universitetet. Aarhus Universitets indsats på både jordbrugs-,

fødevarer-, klima- og miljøområdet er central i forhold til rådgivning af offentlige myndigheder. Dette kom ikke mindst til udtryk gennem den store internationale klimakonference Beyond Kyoto i marts 2009 med mere end 1000 deltagere fra hele verden og de 7 Aarhusbefalinger til den videre proces frem mod COP 15 i slutningen af året.

I 2009 overtog Aarhus Universitet koordineringen af overvågningsprogrammerne for klimaeffekter i Zackenberg i Nordøstgrønland og Nuuk, den videnskabelige ledelse af Forskningsstation Zackenberg og logistikafdelingen fra Dansk Polarcenter. Klimacændringerne i Arktis går langt hurtigere end andre steder på kloden, og overflytningen har styrket universitetets muligheder for at koordinere klimaeffektforskningen i Grønland og for at tiltrække internationale samarbejdspartnere.

Hvert 4. år udgives, som et led i det nationale myndighedsberedskab, en national miljøtilstandsrapport. I 2009 udkom den femte rapport i rækken: Natur og Miljø 2009. Hensigten med rapporten er at give et overblik over naturen og miljøets tilstande i Danmark, et overblik som kan udnyttes i prioriteringen af indsatserne for miljø, natur og mennesker.

Uddannelser og formidling i verdensklasse

Universitetets mange kvalitetsuddannelser søges af unge fra hele Danmark og et stigende antal udenlandske studerende. Aarhus Universitet oplevede en meget stor fremgang i ansøgninger på 37,4 % ift. 2008, hvilket førte til et rekordoptag på 5.522 studerende på bacheloruddannelserne, og et kandidatoptag på 4.537, som er det højeste i Danmark. At der er kvalitet i uddannelserne viser tildelingen af et ECTS-label til Aarhus Universitet sammen med blot 22 andre universiteter i Europa. ECTS-stemplet forbedrer de studerendes muligheder for standardisering af karakterer og meritoverførsel, plus – ikke mindst – mulighederne for international udveksling. Aarhus Universitet søges af et stadigt større antal

internationale studerende, og 4.000 internationale studerende læser enten hele uddannelser eller er på udvekslingsophold på Aarhus Universitet. Det svarer til mere end hver 10. studerende.

Handelshøjskolen opnåede den 5-årige EQUIS-akkreditering (The European Quality Improvement System), som knytter sig til både undervisning og forskning. EQUIS-akkrediteringen er enten 3- eller 5-årig. Handelshøjskolen ligger med sin 5-årige akkreditering i den bedste halvdel af de skoler, der er EQUIS akkrediterede, og i den absolutte top inden for Business School området. Som den eneste i Danmark fik translaturuddannelsen på Aarhus Universitet tillige EU-kommissionens akkreditering EMT (European Master's in Translation) for tolke og translaturer. Dermed er universitetet med til at sikre et fortsat udbud af højt kvalificerede oversættere til bl.a. Kommissionen og andre EU-institutioner.

Aarhus Universitet har fået godkendt nye uddannelser i 2009 – bl.a. har Danmarks Pædagogiske Universitetsskole fået godkendt sin første bacheloruddannelse, bacheloruddannelsen i uddannelsesvidenskab. På Det Samfundsvidenskabelige Fakultet er der kommet et nyt tilbud inden for efter- og videreuddannelse i form af masteruddannelsen i narkotika- og alkoholindsatser. Som led i det tætte samarbejde med Ingeniørhøjskolen i Århus er der oprettet den fælles universitetsskole Aarhus School of Engineering (ASE), der har til formål at styrke ingeniøruddannelserne fra diplom- til kandidatniveau. Den samlede forskningsplatform for disse uddannelser er hermed styrket, samtidig med at en stigende efterspørgsel fra erhvervslivet imødekommes.

Den første årgang af kandidater fra den humanistiske kandidatuddannelse i oplevelsesøkonomi blev færdig i 2009. Et klart erhvervsfokus og en ny form for specialeskrivning, det såkaldte produktspeciale betød, at de studerende gennemførte hurtigere, og udbredt brug af erhvervspraktik sendte mange kandidater direkte i job blot få dage efter, at specialet var afleveret.

På formidlingssiden har Aarhus Universitet opbygget en førende position, hvilket bl.a. kommer til udtryk gennem Folkeuniversitetets store succes, hvor mere end 300 AU-forskere underviste knap 45.000 deltagere i 2009.

Aarhus Universitet har videreudviklet den digitale formidling af universitetets forskning. Universitetet har lanceret flere særdeles velbesøgte hjemmesider, bl.a. danmarkshistorien.dk, som omfatter flere tusinde siders tekst, leksikale opslag og en lang række originalkilder i form af tekst, fotos og video. Hjemmesiden er især henvendt til gymnasieelever og er med 1.000 daglige unikke brugere en af landets mest anvendte inden for forskningsformidling. Samme fokus har den nye portal evolution.dk, der også har publiceret Charles Darwins samlede værker på dansk i digitaliseret form. Et tilsvarende projekt er nu igangsat på Grundtvig Centret med henblik på at udgive en kommenteret digital udgave af Grundtvigs værker samt forskning, videnudveksling og formidling af Grundtvigs tankegods.

Endelig publicerede Center for SamtidsReligion i 2009 første nummer af netårbogen Religion i Danmark. Årbogen rummer informationer om godkendte og anerkendte trossamfund i Danmark – oplysninger, som ophørte med at være en del af Danmarks Statistiks data i 2001. Årbogen er det mest komplette overblik over religion i dagens Danmark, et vigtigt bidrag til den aktuelle debat om religion, kultur og samfund.

Internationaliseringsstrategi 2009-2013

Et stærkt internationalt engagement er en forudsætning for at realisere universitetets vision og de mål for forskning, talentudvikling, uddannelse samt rådgivning og videnudveksling, som indgår i universitetets strategi for 2008-2012. I 2009 formulerede Aarhus Universitet en Internationaliseringsstrategi for 2009-2013. Det er universitetets mål at anlægge en proaktiv tilgang til internationaliseringen og være med til at præge den internationale

udvikling på vidensområdet. Universitetet ønsker at markere sig som et ledende og synligt internationalt universitet, hvor globalt samarbejde indgår som en naturlig del af universitetets kerneaktiviteter.

Bestyrelsens arbejde

Bestyrelsen var i 2009 engageret i et stort antal sager af meget forskellig art.

Vigtige emner for bestyrelsen var den nationale evaluering af universitetsområdet i 2009, debatten om universiteternes frihedsgrader og regelforenkling, drøftelser om eventuelle vedtægtsændringer i forlængelse af den nationale evaluering, visionsplan for den fysiske planlægning for Aarhus Universitet frem til 2028, det fortsatte arbejde med opfølgning på fusionerne, universitetets strategi samt udviklingskontrakten mellem universitetet og Videnskabsministeriet. Bestyrelsen arbejdede også med universitetets aftaler om forskningsbaseret myndighedsbetjening og miljøministeriets udbud af opgaver, der har været varetaget af Danmarks Miljøundersøgelser.

Bestyrelsen godkendte budgettet for 2010 og traf beslutning om universitetets deltagelse i et dansk-kinesisk forsknings- og uddannelsescenter i Kina, et antal større byggesager, herunder planerne for et højhus på "Lille Barnow"-grunden, udbygningen af IT-Parken, etape 3 (IT Hjørnet) samt generelle krav til en byggesags indhold og procesplan for den ny visionsplan. Bestyrelsen besluttede desuden, at universitetet skulle søge om godkendelse af følgende nye uddannelser: bacheloruddannelsen i uddannelsesvidenskab, masteruddannelsen i narkotika- og alkoholforskning samt kandidatuddannelsen i IT.

Efter universitetsdirektør Niels Højbergs fratrædelse besluttede bestyrelsen at ansætte Jørgen Jørgensen som ny universitetsdirektør pr. 1. april 2009. Efter prorektor Nina Smiths beslutning om

at vende tilbage til en forskerkarriere besluttede bestyrelsen ikke at genbesætte den ledige prorektorstilling. Bestyrelsen besluttede endvidere at forlænge rektors ansættelsesperiode med 3 år fra august 2010.

Bestyrelsen udpegede i 2009 fhv. teaterchef, cand.jur. Michael Christiansen til medlem af bestyrelsen for perioden 1. februar 2009 – 31. januar 2013. På bestyrelsens opfordring har biskop Kjeld Holm og direktør Svend Krarup accepteret at fortsætte som observatører i bestyrelsen i et år, fra 1. februar 2009 – 31. januar 2010, med henblik på bestyrelsens fortsatte arbejde med fusionsprocessen. For at sikre en løbende succession blandt de eksterne bestyrelsesmedlemmer har bestyrelsen desuden igangsat en proces, idet 4 af de 6 eksterne medlemmers funktionsperiode udløber med udgangen af januar 2011, uden mulighed for forlængelse.

Årets økonomiske resultater

Regnskabet er aflagt efter reglerne i Bekendtgørelsen om tilskud og regnskab mv. til universiteterne. Universitetets omsætning var 5.270,1 mio. kr. Det realiserede resultat blev et overskud på 27,4 mio. kr., og resultatet for ordinær drift blev på et underskud på 3,8 mio. kr. Den samlede balancesum pr. 31. december 2009 udgør 3.027,4 mio. kr.

Universitet har fået større indtægter som følge af større STÅ-produktion og højere takster end forventet ved budgetlægningen og som følge af flere tilskud fra finanslovsmidler, herunder tilskud fra UNI-lab midler og større tilskud til indvendig vedligehold fra Universitets- og Bygningsstyrelsen. Universitetet har desuden fået betydeligt flere diverse indtægter end budgetteret.

Samtidig har året været præget af en vis forsigtighed i den generelle disponering af midler som følge af de politiske signaler om de generelle økonomiske udsigter for landet. Dette

har resulteret i et mindre forbrug i forhold til budget 2009 og et positivt årsresultat.

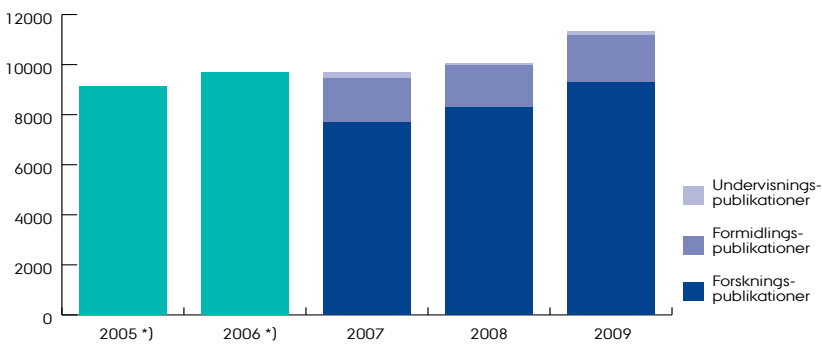
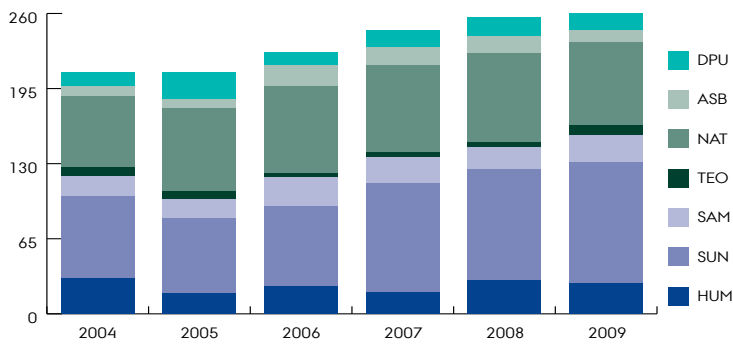
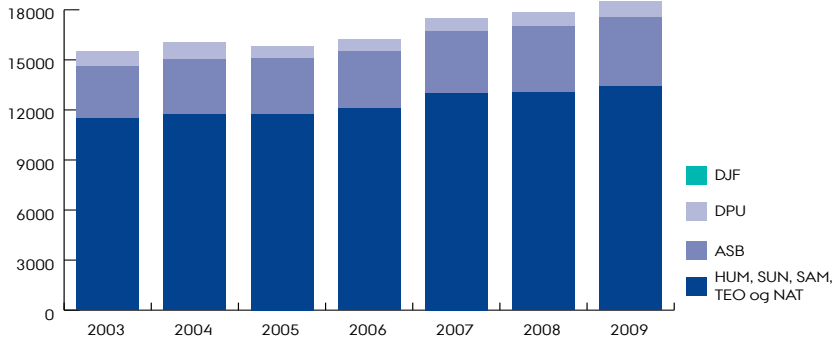
Indtægterne til universitetet består af tilskud over finansloven til uddannelse og forskning samt kontraktlige aftaler om levering af myndighedsbetjening til Fødevareministeriet og Miljøministeriet. Hertil kommer indtægter i form af tilskudsfinansieret forskning, andre eksterne tilskud og salg. I 2009 udgjorde personaleomkostningerne 3.234,2 mio. kr. svarende til 61 % af universitetets samlede ordinære omkostninger.

Bestyrelsen og rektoratet anser det realiserede resultat for at være tilfredsstillende. Universitetet bruger de tilførte midler på en måde, der afspejler universitetets vision, strategi, udviklingsmål og prioriterede opgaver bedst muligt. De økonomiske ressourcer skal endvidere bruges effektivt og ansvarligt med hensyntagen til både de aktuelle opgaver og den langsigtede udvikling og fornyelse.

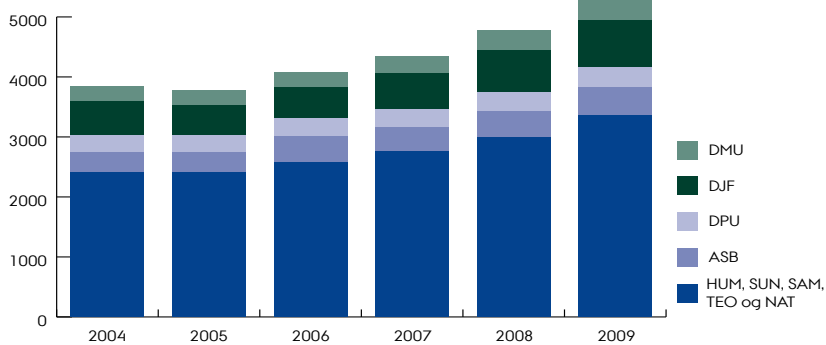
Tabel 1. Resultatopgørelse 2009

Mio. kr.	R 2009	R 2008
Ordinære driftsindtægter	5.270,1	4.770,1
Ordinære driftsomkostninger	5.273,9	4.830,9
Resultat af ordinær drift	-3,8	-60,8
Finansielle poster, netto	31,2	44,8
Årets resultat	27,4	-16,0

2. NØGLETAL



*) Opgjort på særlig måde i 2005 og 2006



3. MÅLRAPPORTERING

Denne målrapporing udgør anden afrapportering af Aarhus Universitets udviklingskontrakt 2008-2010. Udviklingskontrakten blev indgået med virkning fra 1. januar 2008 næsten udelukkende på baggrund af udgangstal fra 2006, der stammer fra tiden før universitetsfusionerne trådte i kraft. Første afrapporteringsår, 2008, viste, at Aarhus Universitet på hovedparten af målepunkterne havde nået de opstillede mål eller var inde i en særdeles positiv udvikling i forhold til udgangssituationen i 2006.

Billedet for det andet afrapporteringsår, 2009, er tilsvarende særdeles tilfredsstillende. Den fulde afrapportering af udviklingskontrakten findes i bilag 6.1. I skemaet herunder findes en overordnet afrapportering af udviklingskontraktens i alt 40 mål. Det kan konstateres, at universitetet på langt de fleste målepunkter – i alt 34 – har nået de opstillede mål eller er inde i en særdeles positiv udvikling i forhold til udgangssituationen i 2006. Målopfyldelsen er angivet med en farvekode der markerer, om målet er opfyldt i 2009 (grøn), om resultatet viser en klar positiv fremgang i 2009 (gul) eller om målet ikke er opfyldt for 2009 (rød).

En række af indikatorerne dækker aktiviteter, der er ved at være indarbejdet som standardprocedurer på Aarhus Universitet – og hvor resultaterne for 2009 langt overskrider de fastsatte måltal i udviklingskontrakten. Aarhus Universitet overvejer fremadrettet at foreslå, at de pågældende indikatorer udgår af den kommende

udviklingskontrakt, da de er fuldt integrerede i universitetets øvrige aktiviteter.

Her følger – i henhold til Økonomistyrelsens og Universitets- og Bygningsstyrelsens vejledninger – en analyse af fire udvalgte områder, der dækker væsentlige aspekter af universitetets aktiviteter, og som samtidig supplerer de områder, der blev beskrevet i årsrapporten for 2008.

Forskningsproduktion

Forskningsproduktionen på Aarhus Universitet, målt som antal forskningspublikationer, har i 2009 været i vækst og måltallet for 2009 er indfriet. Denne udvikling er naturligvis klart tilfredsstillende, men herudover har Aarhus Universitet også fokus på at hæve kvaliteten og gennemslagskraften af den publicerede forskning.

Et synligt resultat af strategien om at satse på en øget gennemslagskraft fremgik af resultatet af en bibliometrisk undersøgelse foretaget i 2009 af Center for Science and Technology Studies ved Leiden Universitet. Den viste, at Aarhus Universitet i en benchmarking med de 396 mest publicerende universiteter i verden placerer sig 28 % over gennemsnittet for disse universiteter.

En indikator for universitetets høje forskningskvalitet er tildelingen

Opsummering – status for opnåelse af mål (antal)

Antal mål i alt	40
Målet er opfyldt for 2009	27
Resultatet viser en klar positiv udvikling	7
Målet er ikke opfyldt for 2009	6

af Centres of Excellence fra Danmarks Grundforskningsfond. I 2009 fik Aarhus Universitet tildelt yderligere tre – ud af ni på landsplan – af disse centre. Forskere ved Aarhus Universitet modtog i 2009 desuden tre af de i alt fem tildelte EliteForskpriser fra Forsknings- og Innovationsstyrelsen. Styrelsen uddelte desuden 16 årlige EliteForskrestipendier, hvoraf fire gik til forskere på Aarhus Universitet. Endelig skal det fremhæves, at forskere ved Aarhus Universitet i 2009 modtog yderligere et af de prestigefyldte Advanced Grants samt to Starting Grants fra European Research Council.

Optag

Udviklingskontraktens afsnit om optagelse består af to måltal for hhv. bachelor- og kandidatoptaget. Disse måltal kan naturligt suppleres med måltallet for ph.d.-optaget, der indgår i afsnittet om ph.d.-aktivitet; et område, der blev redegjort særskilt for i årsrapporten for 2008.

Måltallene for både bachelor- og kandidatoptaget er fuldt ud opnået i 2009. Der er tale om et optag på bacheloruddannelserne på 5.522 og kandidatuddannelserne på 4.537. Det særdeles tilfredsstillende resultat, hvor begge optagelsestal overstiger måltallene for ikke alene 2009 men også måltallene for 2010, kommer efter et relativt svagt år 2008, hvor der på landsplan var et fald i bacheloroptaget på ikke mindre end 12 %. Aarhus Universitet havde dengang en nedgang, der var relativt mindre end landsgennemsnittet. Det rekordstore optag i 2009 afspejler bl.a. et løft i bacheloroptaget på Sundhedsvidenskab (medicin) på 100, så man nu optager 465 nye bachelorstuderende. På Samfundsvidenskab og Handelshøjskolen oplevede man en stor stigning både i forhold til 2007 og 2008, mens man på Naturvidenskab, Humaniora og Teologi igen er på højde med optaget i 2007 og dermed har en pæn fremgang i forhold til 2008. Endelig var de nye bacheloruddannelser i jordbrug, fødevarer og miljø på Jordbrugsvidenskab på niveau med 2007.

Internationalisering af uddannelserne

Aarhus Universitet har i 2009 udarbejdet en internationaliseringsstrategi 2009-2013 – hvor målet er at anlægge en proaktiv tilgang til internationaliseringen. Universitetets internationale engagement er centreret om fire sigtelinjer:

- skabe viden i samarbejde med udenlandske partnere
- tiltrække internationalt talent på alle niveauer
- bibringe de studerende internationale kompetencer
- præge den globale udvikling inden for forskning og uddannelse

Aarhus Universitet vil bl.a. skabe optimale forudsætninger for, at alle dele af universitetet kan udnytte muligheder for internationalt samarbejde og sikre udbud af flere fag og hele uddannelser på engelsk samt opbygning af et internationalt Aarhus Summer University.

Aarhus Universitet overtog pr. 1. januar 2010 bygningerne fra det tidligere Pressens Uddannelsescenter i Vennelystparken. Disse bygninger har et samlet etageareal på 2.003 m². Universitetet er nu ved at istandsætte huset primært til ph.d.-aktiviteter på tværs af universitetets ph.d.-skoler og til Internationalt Center. Stedet forventes at udgøre en platform for mødet mellem ph.d.-studerende på tværs af fagene (såvel danske som internationale) og vil medvirke til at sikre, at rammerne bliver optimale for den internationale forskeruddannelse på AU. Perspektivet er, at huset bliver et naturligt samlingssted for universitetets ph.d.-studerende og vil udgøre centret for et aktivt akademisk miljø for universitetets mange udenlandske studerende og forskere.

Internationaliseringen af uddannelserne, forstået som de studerendes mobilitet, har været i betydelig vækst i første del af kontraktperioden. For såvel indrejsende som udrejsende studerende har aktiviteten ikke alene nået det forventede niveau for 2009, men har også oversteget måltallene for 2010. For begge

indikatorers vedkommende er der således sket en vækst på omkring 1/3 i forhold til udgangspunktet i 2006.

For at understøtte internationaliseringen og tiltrække et stigende antal studerende fra udlandet har Aarhus Universitet i 2009 fastholdt det meget høje antal kurser og hele uddannelser, der udbydes på engelsk. Aktiviteten har foreløbig stabiliseret sig på et niveau, der ligger væsentligt over det forventede, da udviklingskontrakten blev indgået.

Disse meget positive tal er indikatorer på det betydelige fokus, universitetet har på området.

Samarbejde med erhvervslivet

Aarhus Universitet har en tæt og mangeårig tradition for samarbejde med erhvervslivet. En indikator herfor er antallet af samarbejdsaftaler, der er steget kraftigt de senere år og nu udgør næsten 600. Det viser tydeligt det høje niveau og relevansen af universitetets forskning.

Interaktionen med det omgivende samfund har stor betydning for universitetet. Aarhus Universitet har i 2009 sammen med to andre universiteter besluttet at fortsætte samarbejdet om University Technology Network, som er et netværk af virksomheder og investorer med interesse i kommerciel udnyttelse af forskningsresultater.

Antal indberettede opfindelser lå i 2009 væsentligt under det forventede. Der er dog tale om vækst på 25 % i forhold til antal indberetninger i 2008. Samme tendens har kunnet ses på andre danske universiteter. Efter en periode, hvor Tech Trans Office (TTO) på Aarhus Universitet har været koncentreret om opbygning af procedurer og organisation efter fusionen, har man kunnet prioritere scoutingaktiviteter i slutningen af 2009. Resultatet heraf

vil dog først kunne ses i 2010. Tilsvarende har antallet af solgte patenter og licenser, samt indtægterne herfra, ligget under måltallene på området. Det skyldes blandt andet, at en del opfindere har udsat stiftelse af selskab til 2010 på grund af en forventet revision af selskabslovgivningen, der vil nedsætte kapitalkravet til stiftelse af et anpartsselskab. Indtægterne fra salg af patenter og licenser har også ligget under det forventede. Dog er der tale om en betydelig forbedring i forhold til 2008 fra ca. 2,3 mio. kr. til ca. 3,8 mio. kr. Den økonomiske stramning i samfundet medfører, at niveauet også i 2010 vil kunne ligge under det budgetterede. Disse indtægter udgør imidlertid kun en meget begrænset del af det samlede økonomiske samarbejde med erhvervslivet, der i 2009 udgjorde 401,3 mio. kr.

Universitetets entrepreneurshipaktiviteter er et andet aspekt af Aarhus Universitets samarbejde med erhvervslivet. Aarhus Entrepreneurship Centre har været igennem en kraftig opbygningsproces i 2009 fra 5 til 11 fastansatte medarbejdere med opbygning af nye uddannelsesstilbud, herunder etablering af Studentervæksthus Århus, der officielt åbnede september 2009 og ved årets udgang havde 19 aktive studentervirksomheder under opbygning.

Som en anerkendelse for universitetets indsats på området modtog Aarhus Universitet i 2009 Videnskabsministeriets pris som Årets Iværksætteruniversitet i Danmark. Prisen er begrundet med Aarhus Universitets store aktivitet på kursusområdet inden for entrepreneurship og universitetets strategiske prioritering af området.

4. LEDELSE OG PÅTEGNING

4.1. GENERELLE OPLYSNINGER OM UNIVERSITETET

Virksomheden

Aarhus Universitet, Nordre Ringgade 1, 8000 Århus C

Hjemstedskommune

Århus, CVR: 31119103

Bestyrelse i 2009

Jens Bigum, Formand

Sys Roving, Stedfortræder

Johannes Riis

Arne Josefsen Rolighed

Erik Højsholt

Kirsten Jakobsen, Repræsentant for medarbejderne (TAP)

Erik Strange Petersen, Repræsentant for medarbejderne (VIP)

Martin Tang Sørensen, Repræsentant for medarbejderne (VIP)

Michael Christiansen (fra 1.2.2009)

Mikael Bomholt Nielsen (fra 1.2.2009), Repræsentant for de studerende

Maja Viola Buskbjerg (fra 1.9.2009), Repræsentant for de studerende

Jens Kampmann (indtil 31.1.2009)

Mikkel Freltoft Krogsholm (indtil 31.1.2009), Repræsentant for de studerende

Christian Jølck (indtil 31.8.2009) Repræsentant for de studerende

Kjeld Holm (observatør fra 1.2.2009-31.1.2010)

Svend Krarup (observatør fra 1.2.2009-31.1.2010)

Daglig ledelse i 2009

Rektor Lauritz B. Holm-Nielsen
Prorektor Nina Smith (indtil 31.7.2009)
Prorektor Søren E. Frandsen
Universitetsdirektør Jørgen Jørgensen (fra 1.4.2009)
Dekan (HUM) Bodil Due
Dekan (SUN) Søren Mogensen
Dekan (SAM) Svend Hylleberg
Dekan (TEO) Carsten Riis
Dekan (NAT) Erik Meineche Schmidt
Dekan (DJF) Just Jensen
Direktør (DMU) Henrik Sandbech
Dekan (ASB) Børge Obel
Dekan (DPU) Lars Qvortrup

Revision

Rigsrevisionen
Landgreven 4, Postboks 9009, 1022 København K

Institutionsrevisor

PricewaterhouseCoopers
Jens Chr. Skous Vej 1, 8000 Århus C

4.2. LEDELSESPÅTEGNING

Bestyrelsen har dags dato behandlet og godkendt årsrapporten for Aarhus Universitet.

Årsrapporten er aflagt i overensstemmelse med Bekendtgørelse nr. 1373 af 10. december 2007 om tilskud og regnskab mv. til universiteterne.

Det tilkendes gives hermed:

1. at årsrapporten er retvisende, dvs. at årsrapporten ikke indeholder væsentlige fejlinformationer eller udeladelser, herunder at målopstillingen og målrapporteringen i årsrapporten er fyldestgørende,
2. at de dispositioner, som er omfattet af regnskabsaflæggelsen, er i overensstemmelse med meddelte bevillinger, love og andre forskrifter samt med indgåede aftaler og sædvanlig praksis, og
3. at der er etableret forretningsgange, der sikrer en økonomisk hensigtsmæssig forvaltning af de midler, der er omfattet af årsrapporten.

Århus, den 28. april 2010



Lauritz B. Holm-Nielsen
Rektor



Jørgen Jørgensen
Universitetsdirektør



Søren E. Frandsen
Prorektor

BESTYRELSE



Jens Bigum
Formand



Sys Roving
Stedfortræder



Anna Juul Bager



Maja Viola Buskbjerg



Michael Christiansen



Kirsten Jakobsen



Erik Højsholt



Erik Strange Petersen



Johannes Riis



Arne Josefsen Rolighed



Martin Tang Sørensen

4.3. REVISIONSPÅTEGNING

Den uafhængige revisors påtegning

PricewaterhouseCoopers er af bestyrelsen på Aarhus Universitet valgt som institutionsrevisor for Aarhus Universitet i henhold til Universitetslovens § 28, stk. 5. Rigsrevisionen har ansvaret for den samlede revision i henhold til Rigsrevisorloven.

Til ledelsen for Aarhus Universitet

Påtegning på årsrapport

Vi har revideret årsregnskabet for regnskabsåret 2009 for Aarhus Universitet. Årsregnskabet omfatter: anvendt regnskabspraksis, resultatopgørelse, aktiver, passiver, egenkapitalopgørelse, pengestrømsopgørelse og noterne 1-16. Årsregnskabet aflægges efter bekendtgørelse nr. 1373 af 10. december 2007 om tilskud og regnskab mv. ved universiteterne. Ledelsesberetning, målrapportering samt Hoved- og nøgletal er ikke omfattet af revisionen.

Ledelsens ansvar for årsrapporten

Ledelsen har ansvaret for at udarbejde og aflægge en årsrapport med et årsregnskab, der giver et retvisende billede i overensstemmelse med bekendtgørelse nr. 1373 af 10. december 2007 om tilskud og regnskab mv. ved universiteterne. Dette ansvar omfatter udformning, implementering og opretholdelse af interne kontroller, der er relevante for at udarbejde og aflægge et årsregnskab, der giver et retvisende billede uden væsentlig fejlinformation, uanset om fejlinformationen skyldes besvigelser eller fejl. Ansvaret omfatter endvidere valg og anvendelse af en hensigtsmæssig regnskabspraksis og udøvelse af regnskabsmæssige skøn, som er rimelige efter omstændighederne.

Herudover er det ledelsens ansvar, at de dispositioner, der er omfattet af årsregnskabet, er i overensstemmelse med meddelte bevillinger, love og andre forskrifter samt med indgåede aftaler og sædvanlig praksis.

Revisors ansvar og den udførte revision

Vores ansvar er at udtrykke en konklusion om årsregnskabet på grundlag af vores revision. Vi har udført vores revision i overensstemmelse med danske revisionsstandarder og god offentlig revisionsetik i henhold til aftale om interne revisioner ved universiteterne indgået mellem Videnskabsministeren og Rigsrevisor i henhold til Rigsrevisorloven § 9. Disse standarder kræver, at vi lever op til etiske krav samt planlægger og udfører revisionen med henblik på at opnå høj grad af sikkerhed for, at årsrapporten ikke indeholder væsentlig fejlinformation.

Den uafhængige revisors påtegning

En revision omfatter handlinger for at opnå revisionsbevis for de beløb og oplysninger, der er anført i årsregnskabet. De valgte handlinger afhænger af revisors vurdering, herunder vurderingen af risikoen for væsentlig fejlinformation i årsregnskabet, uanset om fejlinformationen skyldes besvigelser eller fejl. Ved risikovurderingen overvejer revisor interne kontroller, der er relevante for institutionens udarbejdelse og aflæggelse af et årsregnskab, der giver et retvisende billede, med henblik på at udforme revisionshandling, der er passende efter omstændighederne, men ikke med det formål at udtrykke en konklusion om effektiviteten af universitetets interne kontrol. En revision omfatter endvidere stillingtagen til, om den af ledelsen anvendte regnskabspraksis er passende, om de af ledelsen udøvede regnskabsmæssige skøn er rimelige samt en vurdering af den samlede præsentation af årsrapporten.

Revisionen omfatter desuden en vurdering af, om de dispositioner, der er omfattet af regnskabet, er i overensstemmelse med meddelte bevillinger, love og andre forskrifter samt med indgåede aftaler og sædvanlig praksis.

Det er vores opfattelse, at det opnåede revisionsbevis er tilstrækkeligt og egnet som grundlag for vores konklusion.

Revisionen har ikke givet anledning til forbehold.

Konklusion

Det er vores opfattelse, at årsregnskabet giver et retvisende billede af Aarhus Universitets aktiver, passiver og finansielle stilling pr. 31. december 2009 samt af resultatet af Aarhus Universitets aktiviteter og pengestrømme for regnskabsperioden 1. januar – 31. december 2009. Det er ligeledes vores opfattelse, at der er etableret forretningsgange og interne kontroller, der i videst muligt omfang sikrer, at de dispositioner, der er omfattet af regnskabet, er i overensstemmelse med meddelte bevillinger, love og andre forskrifter samt med indgåede aftaler og sædvanlig praksis.

Udtalelse om ledelsesberetningen (siderne 2-6), målrapporeringen (siderne 8-10) samt hoved- og nøgletal (siderne 36-37).

Ledelsen har ansvaret for til årsrapporten at udarbejde en ledelsesberetning, målrapporering, samt hoved- og nøgletal med en retvisende redegørelse i henhold til bekendtgørelse om tilskud og regnskab m.v. ved universiteterne.

Vi har i henhold til Bekendtgørelse om tilskud og regnskab m.v. gennemlæst ledelsesberetningen, målrapporeringen samt hoved- og nøgletal. Vi har ikke foretaget yderligere handlinger i tillæg til den udførte revision af årsregnskabet. Det er på denne baggrund vores opfattelse, at oplysningerne i ledelsesberetningen, målrapporering samt hoved- og nøgletallerne er i overensstemmelse med årsregnskabet.

Den uafhængige revisors påtegning

Erklæring om udført forvaltningsrevision

I forbindelse med den finansielle revision af Aarhus Universitets årsregnskab for 2009 har vi foretaget en vurdering af, hvorvidt der for udvalgte områder er taget skyldige økonomiske hensyn ved forvaltningen af Aarhus Universitet.

Ledelsens ansvar

Aarhus Universitets ledelse har ansvaret for, at der etableres retningslinier og procedurer, der sikrer, at der tages skyldige økonomiske hensyn ved institutionens forvaltning.

Revisors ansvar og den udførte forvaltningsrevision

I overensstemmelse med god offentlig revisionskik, jf. bekendtgørelse nr. 1373 af 10. december 2007 om tilskud og regnskab mv. ved universiteterne har vi for udvalgte forvaltningsområder undersøgt, om Aarhus Universitet har etableret forretningsgange, der i videst muligt omfang sikrer en økonomisk hensigtsmæssig forvaltning. Vores arbejde er udført med henblik på at opnå begrænset sikkerhed for, at forvaltningen på de udvalgte områder er varetaget på en økonomisk hensigtsmæssig måde.


Konklusion

Ved den udførte forvaltningsrevision er vi ikke blevet bekendt med forhold, der giver os anledning til at konkludere, at forvaltningen i 2009 på de områder, vi har undersøgt, ikke er varetaget på en økonomisk hensigtsmæssig måde.

Århus, den 28. april 2010

PricewaterhouseCoopers

Statsautoriseret Revisionsaktieselskab



Claus Lindholm Jacobsen
statsautoriseret revisor



Henrik Kragh
statsautoriseret revisor

5. REGNSKAB

5.1. ANVENDT REGNSKABSPRAKSIS

Regnskabsgrundlag

Årsrapporten for Aarhus Universitet er aflagt i overensstemmelse med Finansministeriets retningslinjer og Bekendtgørelse nr. 1373 af 10. december 2007 om tilskud og regnskab mv. ved universiteterne.

Anvendt regnskabspraksis er uændret fra tidligere år.

Aarhus Universitet har modtaget en statsforskrivning fra Ministeriet for Videnskab, Teknologi og Udvikling. Der er tale om en garanti, der kan udbetales i tilfælde af universitetets konkurs. Statsforskrivningen udløber ultimo 2011. I henhold til instrukser fra Ministeriet for Videnskab, Teknologi og Udvikling indregnes statsforskrivningen som en særlig post under egenkapitalen.

Bevillinger, som er underlagt bunden opsparing, indtægtsføres i det finansår, universitetet opnår endelig ret hertil og reserveres på en særskilt post under egenkapitalen, indtil bevillingen må anvendes.

Årsrapporten er aflagt i DKK 1.000.

Generelt om indregning og måling

Regnskabet er udarbejdet med udgangspunkt i det historiske kostprisprincip.

Indtægter indregnes i resultatopgørelsen i takt med, at de indtjenes. Endvidere indregnes i resultatopgørelsen alle omkostninger, der er afholdt for at opnå årets indtjening, herunder afskrivninger, nedskrivninger og hensatte forpligtelser samt tilbageførsler som følge af ændrede regnskabsmæssige skøn vedrørende beløb, der tidligere har været indregnet i resultatopgørelsen.

Aktiver indregnes i balancen, når det er sandsynligt, at fremtidige økonomiske fordele vil tilflyde universitetet, og aktivets værdi kan måles pålideligt.

Forpligtelser indregnes i balancen, når det er sandsynligt, at fremtidige økonomiske fordele vil fragå universitetet, og forpligtelsens værdi kan måles pålideligt.

Ved første indregning måles aktiver og forpligtelser til kostpris. Efterfølgende måles aktiver og forpligtelser som beskrevet for hver enkelt regnskabspost nedenfor.

Finansielle aktiver og forpligtelser måles til amortiseret kostpris.

Ved indregning og måling tages hensyn til forudsigelige tab og risici, der fremkommer, inden årsrapporten aflægges, og som be- eller afkræfter forhold, der eksisterer på balancedagen.

Som målevaluta benyttes danske kroner. Alle andre valutaer anses som fremmed valuta.

Omregning af fremmed valuta

Transaktioner i fremmed valuta omregnes til transaktionsdagens kurs. Gevinster og tab, der opstår på grund af forskelle mellem transaktionsdagens kurs og kursen på betalingsdagen, indregnes i resultatopgørelsen som en finansiel post.

Tilgodehavender, gæld og andre monetære poster i fremmed valuta, som ikke er afregnet på balancedagen, omregnes til balancedagens kurs. Forskelle mellem balancedagens kurs og transaktionsdagens kurs indregnes i resultatopgørelsen som en finansiel post.

Selskabsskat og udskudt skat

Universitetet er ikke skattepligtigt.

Indtægter

Universitetet er omfattet af Universitetsloven og modtager som følge heraf tilskud fra staten. De statslige tilskud udbetales i tolvtedelsrater hver måned på baggrund af de prognosticerede studenterårsværk og indregnes i den periode, de modtages. Hvert år i oktober opgøres de faktuelle studenterårsværk, og acontobetalingerne justeres. Tilskud fra staten vedrørende myndighedsbetjening indregnes i den periode, de modtages. Modtagne eksterne tilskud og tilsagn herom, herunder indtægter fra samarbejdsaftaler, indregnes som indtægt i takt med, at omkostningerne afholdes. Deltagerbetaling ved åben uddannelse indregnes som indtægt i den periode, de vedrører. Salg i øvrigt og kontantsalg indregnes som indtægt på faktureringsstidspunktet.

Finansielle poster

Finansielle indtægter og omkostninger omfatter renter og realiserede og urealiserede valutakursreguleringer.

Immaterielle anlægsaktiver*Færdiggjorte udviklingsprojekter*

Som en integreret del af Aarhus Universitets virksomhed pågår der til stadighed en omfattende forskning. Som altovervejende hovedregel er denne forskning ikke kommerciel, og de hermed forbundne omkostninger indregnes i resultatopgørelsen i takt med, at omkostningerne afholdes.

Alene omkostninger til opfindelser, hvor det er muligt at påvise en sammenhæng mellem afholdte omkostninger og fremtidig indtjening, aktiveres.

Opfindelser, patenter og licenser måles til kostpris med fradrag af akkumulerede af- og nedskrivninger eller en eventuel lavere genindvindingsværdi og afskrives over enten rettighedens løbetid, som typisk udgør 20 år, eller en kortere økonomisk levetid.

Erhvervede koncessioner, patenter, licenser mv.

It-softwarelicenser måles til kostpris med fradrag af akkumulerede af- og nedskrivninger og afskrives over aftaleperioden, dog maksimalt 3 år.

Materielle anlægsaktiver

Grunde måles til kostpris. Der afskrives ikke på grunde.

Bygninger, indretning af lejede lokaler, produktionsanlæg og maskiner, transportmateriel samt inventar og it-udstyr måles til kostpris med fradrag af akkumulerede af- og nedskrivninger.

Donerede bygninger overtaget fra staten måles ved første indregning til genanskaffelsespriser på grundlag af en vurdering foretaget af Ministeriet for Videnskab, Teknologi og Udvikling.

Materielle anlægsaktiver under udførelse måles til kostpris.

Kostpris omfatter anskaffelsesprisen og omkostninger direkte tilknyttet til anskaffelsen indtil det tidspunkt, hvor aktivet er klart til at blive taget i brug.

Aktiver med en anskaffessum på under DKK 100.000 omkostningsføres i anskaffelsesåret.

Tab og gevinst ved salg eller skrotning af anlægsaktiver indregnes i resultatopgørelsen under posten af- og nedskrivninger.

Der er med henvisning til § 9, stk. 5 i Bekendtgørelse nr. 1373 af 10. december 2007 om tilskud og regnskab mv. ved universiteterne ikke sket indregning på baggrund af bunkning.

Anlægsaktiver modtaget som donationer

Aarhus Universitet anskaffer løbende anlægsaktiver for midler fra tilskudsfinansieret virksomhed. Projekterne finansieres af EU, virksomheder, staten, legater og privatpersoner. Anlægsaktiverne afskrives efter den sædvanlige regnskabspraksis.

Som modpost til de indregnede anlægsaktiver indregnes en periodeafgrænsningspost, der benævnes "Periodiserede donationer". Denne post opløses og indregnes i resultatopgørelsen som indtægt i takt med afskrivningen af de anlægsaktiver, den vedrører. Herved udlignes resultateffekten af afskrivningerne af anlægsaktiver modtaget via tilskudsfinansieret virksomhed.

Afskrivningsgrundlaget fordeles lineært over aktivernes forventede brugstid, der udgør:

Bygninger	10-50 år
Indretning af lejede lokaler	Lejeperioden/maks. 10 år
Produktionsanlæg og maskiner	5-20 år
Transportmateriel	5-30 år
Inventar og it-udstyr	3 år

Samlinger og kunstværker

Universitetet har modtaget betydelige samlinger og kunstværker fra forskellige givere gennem tiden. Disse anses ikke for at have en økonomisk målbar værdi for Aarhus Universitet, og universitetet påtænker ikke at sælge nogen af dem. Samlingerne og kunstværkerne er af denne årsag ikke indregnet med nogen værdi.

Finansielle anlægsaktiver

Universitetet har modtaget en statsforskrivning fra Ministeriet for Videnskab, Teknologi og Udvikling på TDKK 239.750. Der er tale om et tilgodehavende, der kan udbetales i tilfælde af universitetets konkurs. Statsforskrivningen udløber ultimo 2011. I henhold til vilkårene for statsforskrivningen indregnes statsforskrivningen som en forøgelse af egenkapitalen.

Varebeholdninger

Varebeholdninger, hvorved menes beholdninger, der kan sælges og indgår i aktiv produktion, måles til kostpris efter FIFO-metoden eller nettorealiseringsværdi, hvis denne er lavere. Nettorealiseringsværdien for varebeholdninger opgøres til det beløb, som forventes at kunne indbringes ved salg i normal drift med fradrag af salgs- og færdiggørelsesomkostninger. Nettorealiseringsværdien opgøres under hensyntagen til omsættelighed, ukurans og udvikling i forventet salgpris.

Besætninger er værdiansat i henhold til TSS-cirkulærer omhandlende normalhandelsværdier.

Omkostningsvarer indregnes ikke i balancen, idet den samlede værdi ikke er væsentlig, og beholdningerne har stort set samme niveau fra år til år.

Tilgodehavender

Tilgodehavender indregnes i balancen til amortiseret kostpris eller en lavere nettorealiseringsværdi, hvilket her svarer til pålydende værdi med fradrag af nedskrivning til imødegåelse af tab. Nedskrivninger til tab opgøres på grundlag af en individuel vurdering af de enkelte tilgodehavender.

Tilgodehavender fra igangværende tilskudsaktiviteter

I det omfang, Aarhus Universitet afholder omkostninger til aktiviteter, som er tilskudsdekkede i henhold til aftalerne, men hvor tilskuddene endnu ikke er indbetalt, indregnes de tilskud, som Aarhus Universitet har erhvervet ret til som tilgodehavender fra igangværende tilskudsaktiviteter.

Periodeafgrænsningsposter

Periodeafgrænsningsposter opført som aktiver omfatter afholdte omkostninger vedrørende efterfølgende regnskabsår.

Værdipapirer

Værdipapirer, indregnet under omsætningsaktiver, omfatter børsnoterede obligationer og aktier, der måles til dagsværdien på balancedagen. Dagsværdien opgøres på grundlag af den senest noterede salgskurs.

Hensatte forpligtelser

Hensatte forpligtelser indregnes, når universitetet som følge af en begivenhed indtruffet før eller på balancedagen har en retlig eller faktisk forpligtelse, og det er sandsynligt, at der må afgives økonomiske fordele for at indfri forpligtelsen.

Langfristet gæld

Fastforrentede lån som realkreditlån og lån hos kreditinstitutter indregnes ved låneoptagelsen til det modtagne provenu med fradrag af afholdte transaktionsomkostninger. I efterfølgende perioder måles lånene til amortiseret kostpris, således at forskellen mellem provenuet og den nominelle værdi indregnes i resultatopgørelsen som en rentekomkostning over låneperioden.

Øvrige gældsforpligtelser måles til amortiseret kostpris, der i al væsentlighed svarer til nominel værdi.

Skyldige feriepenge

Regnskabsposten omfatter såvel skyldige feriepenge som feriepengeforpligtelsen.

Periodiserede donationer

Som omtalt under materielle anlægsaktiver indregnes værdien af anlægsaktiver anskaffet for midler fra tilskudsfinansieret virksomhed. Modposten til anlægsaktiverne er en periodisering af donationens værdi, som indtægtsføres lineært over samme periode som de tilhørende anlægsaktiver afskrives, således at resultatopgørelsen netto ikke påvirkes af de omkostningsførte afskrivninger.

Forudbetalte bundne tilskud fra igangværende tilskudsaktiviteter

Forudbetalte bundne tilskud vedrører igangværende tilskudsaktiviteter, som er modtagne tilskud til dækning af endnu ikke afholdte omkostninger. Til dækning af kapacitetsomkostninger ved tilskudsaktiviteter beregner Aarhus Universitet et vederlag for visse tilskud. Vederlaget indregnes som indtægt i takt med anvendelsen af tilskuddene.

Øvrige periodeafgrænsningsposter

Øvrige periodeafgrænsningsposter opført som forpligtelser omfatter øvrige modtagne betalinger vedrørende indtægter i de efterfølgende regnskabsår.

5.2. RESULTATOPGØRELSE 1. JANUAR-31. DECEMBER

DKK 1.000			
Note	Resultatopgørelse	R 2009	R 2008
	Ordinære driftsindtægter		
	Tilskud til egen drift fra finansloven	3.419.106	3068.852
	Eksterne midler	1.377.743	1.299.759
	Salg af varer og tjenesteydelser	473.247	401.520
	Ordinære driftsindtægter i alt	5.270.096	4.770.131
	Ordinære driftsomkostninger		
	Forbrugsomkostninger		
	Husleje	611.378	550.922
	Andre forbrugsomkostninger	97.329	84.984
	Forbrugsomkostninger i alt	708.707	635.906
	Personaleomkostninger	3.234.197	2.983.508
	Andre ordinære driftsomkostninger	1.226.709	1.103.397
	Af- og nedskrivninger	104.240	108.092
	Ordinære driftsomkostninger i alt	5.273.853	4.830.903
	Resultat af ordinær drift	-3.757	-60.772
	Finansielle poster		
	Finansielle indtægter	34.480	46.102
	Finansielle omkostninger	3.298	1.321
	Årets resultat	27.425	-15.991

5.3. BALANCE PR. 31. DECEMBER 2009

DKK 1.000			
Note	Aktiver	R 2009	R 2008
	Anlægsaktiver		
	Immaterielle anlægsaktiver		
	Færdiggjorte udviklingsprojekter	285	448
	Erhvervede koncessioner, patenter, licenser, mv.	3.910	4.318
	Immaterielle anlægsaktiver under konstruktion	628	4.987
5.6.2	Immaterielle anlægsaktiver i alt	4.823	9.753
	Materielle anlægsaktiver		
	Grunde, arealer og bygninger	179.793	179.965
	Produktionsanlæg og maskiner	365.040	372.324
	Transportmateriel	12.099	12.012
	Inventar og it-udstyr	36.926	34.514
	Materielle anlægsaktiver under konstruktion	27.428	15.704
5.6.3	Materielle anlægsaktiver i alt	621.286	614.519
	Finansielle anlægsaktiver		
	Statsforskrivning	239.750	239.750
5.6.4	Finansielle anlægsaktiver i alt	239.750	239.750
	Anlægsaktiver i alt	865.859	864.022
	Omsætningsaktiver		
	Varebeholdninger	7.665	8.195
	Tilgodehavender fra salg af varer og tjenesteydelser	274.976	360.024
	Tilgodehavender fra igangværende tilskudsaktivitet	358.415	278.497
	Øvrige tilgodehavender	158.546	115.272
	Periodeafgrænsningsposter	31.904	22.689
	Værdipapirer	287.717	269.349
	Likvide beholdninger	1.042.315	925.219
	Omsætningsaktiver i alt	2.161.538	1.979.245
	Aktiver i alt	3.027.397	2.843.267

DKK 1.000			
Note	Passiver	R 2009	R 2008
	Egenkapital ekskl. statsforskrivning	435.865	408.440
	Statsforskrivning, udløber ultimo 2011	239.750	239.750
	Egenkapital i alt	675.615	648.190
5.6.5	Hensættelser i alt	80.113	27.297
5.6.6	Langfristet gæld i alt	35.828	36.938
	Kortfristet gæld		
	Leverandører af varer og tjenesteydelser	284.019	233.862
	Skyldige feriepenge	444.122	405.545
	Anden gæld	288.727	372.628
5.6.7	Periodiserede donationer	248.328	246.159
	Forudbetalte bundne tilskud fra igangværende tilskudsaktivitet	642.893	567.977
5.6.8	Øvrige periodiseringsposter	327.752	304.671
	Kortfristet gæld i alt	2.235.841	2.130.842
	Passiver i alt	3.027.397	2.843.267

5.4. EGENKAPITALOPGØRELSE

DKK 1.000	Overført resultat	Bunden opsparing	Egenkapital ekskl. statsfor-skrivning	Statsfor-skrivning	Egenkapital i alt
Egenkapital pr. 31. december 2008	383.440	25.000	408.440	239.750	648.190
Årets resultat	27.425		27.425	0	27.425
Egenkapital i alt 31. december 2009	410.865	25.000	435.865	239.750	675.615

Bunden opsparing frigives og overføres til overført resultat i 2011.

5.5. PENGESTRØMSOPGØRELSE

DKK 1.000	R 2009	R2008
Årets resultat	27.425	-15.991
Tilbageførsel af poster uden likviditetseffekt:		
Af-/nedskrivninger på anlægsaktiver	103.094	97.892
Årets indtægtsførsel af donationer	-40.778	-38.004
Fortjeneste/tab ved salg af anlægsaktiver	1.146	10.200
Ændringer af hensættelser	52.816	14.810
Ændring i tilgodehavender mv.	-46.829	-103.256
Ændringer i kortfristede gældsforpligtelser	102.825	259.539
Pengestrøm fra driftsaktivitet	199.699	225.190
Køb af immaterielle anlægsaktiver	-1.735	-5.887
Køb af materielle anlægsaktiver	-123.118	-117.051
Salg af anlægsaktiver	18.781	975
Pengestrøm fra investeringsaktivitet	-106.072	-121.963
Tilgang af donationsforpligtelse	42.947	31.852
Afdrag på langfristet gæld	-1.110	-6.710
Pengestrøm fra finansieringsaktivitet	41.837	25.142
Ændring i likvide beholdninger	135.464	128.369
Værdipapirer og likvide beholdninger i alt 1. januar	1.194.568	1.066.199
Værdipapirer og likvide beholdninger i alt 31. december	1.330.032	1.194.568

5.6 NOTER TIL REGNSKABET

Note 5.6.1 Personaleforbrug

	2007	2008	2009
Årsværk	6.216	6.569	6.905

Note 5.6.2 Immaterielle anlægsaktiver

DKK 1.000	Færdiggjorte udviklingsprojekter	Erhvervede koncessioner, patenter, licenser mv.	Immaterielle anlægsaktiver under konstruktion	I alt
Kostpris pr. 1.1.2009	5.434	10.949	4.987	21.370
Tilgang	0	1.735	0	1.735
Afgang	0	0	-4.359	-4.359
Kostpris pr. 31.12.2009	5.434	12.684	628	18.746
Afskrivninger pr. 1.1.2009	4.986	6.631	0	11.617
Årets afskrivninger	163	2.143	0	2.306
Afskrivninger på solgte aktiver	0	0	0	0
Afskrivninger pr. 31.12.2009	5.149	8.774	0	13.923
Regnskabsmæssig værdi	285	3.910	628	4.823
Afskrivningsperiode/år	20	3		

Af den samlede regnskabsmæssige værdi på TDKK 4.823 er TDKK 693 finansieret via donationer, jf. note 5.6.7.

Note 5.6.3 Materielle anlægsaktiver

DKK 1.000	Grunde, arealer og bygninger	Produktions-anlæg og maskiner	Transport-materiel	Inventar og it-udstyr	Materielle anlægsaktiver under konstruktion	I alt
Kostpris pr. 1.1.2009	216.185	921.951	47.466	136.916	15.704	1.338.222
Tilgang	11.218	63.651	4.629	21.869	21.751	123.118
Afgang	0	-13.367	-5.423	-4.873	-10.027	-33.690
Kostpris pr. 31.12.2009	227.403	972.235	46.672	153.912	27.428	1.427.650
Afskrivninger pr. 1.1.2009	36.220	549.627	35.454	102.402	0	723.703
Årets afskrivninger	11.390	65.928	3.921	19.549	0	100.788
Afskrivninger på solgte aktiver	0	-8.360	-4.802	-4.965	0	-18.127
Afskrivninger pr. 31.12.2009	47.610	607.195	34.573	116.986	0	806.364
Regnskabsmæssig værdi	179.793	365.040	12.099	36.926	27.428	621.286
Afskrivningsperiode/år	10-50	5-20	5-30	3		

Af den samlede regnskabsmæssige værdi på TDKK 621.287 er TDKK 247.635 finansieret via donationer, jf. note 5.6.7.

Universitetets ejerskab af den overdragede ejendom, som oprindeligt tilhørte HHH, er endnu ikke formelt overdraget til Aarhus Universitet. Den bogførte værdi af ejendommen udgør 31. december 2009 TDKK 64.323.

Den offentlige ejendomsvurdering på grunde, arealer og bygninger, jf. seneste vurdering, pr. 1. oktober 2008

Bygningsværdi	205.017
Grundværdi	20.063
Offentlig vurdering i alt	225.080
Ejendom, hvor der ikke er foretaget særskilt offentlig vurdering. Bogført værdi udgør	5.040

Note 5.6.4 Finansielle anlægsaktiver

Universitetet har fra Ministeriet for Videnskab, Teknologi og Udvikling modtaget en statsforskrivning på i alt TDKK 239.750. Jf. brev fra ministeriet skal statsforskrivningen posteres under finansielle aktiver med en modpost på egenkapitalen.

Statsforskrivningen forrentes og reguleres ikke. Statsforskrivningen udbetales, såfremt universitetet erklæres konkurs. Udbetalingen vil kunne ske i det omfang, at kreditorerne ikke kan fyldestgøres inden for universitetets øvrige aktiver.

Ministeren for Videnskab, Teknologi og Udvikling kan udbetale statsforskrivningen i forbindelse med rekonstruktion under en betalingsstandsning.

Ultimo 2011 udløber statsforskrivningen, hvorefter posteringerne skal tilbageføres.

Note 5.6.5 Hensættelser

DKK 1.000	R 2009	R 2008
Reetableringsforpligtelser vedr. indretning af lejede lokaler	5.659	5.516
Åremålsstillinger og aftalt fratrædelse mv.	21.831	11.231
Restruktureringsomkostninger	12.500	5.500
Projekthensættelser	23.000	0
Andre hensættelser	17.123	5.050
Hensættelser i alt	80.113	27.297

Note 5.6.6 Langfristet gæld

DKK 1.000	R 2009
Langfristet gæld afdrages over følgende perioder	
Inden for 1 år	1.607
Mellem 1 og 5 år	6.750
Efter 5 år	27.471
Langfristet gæld i alt	35.828

Note 5.6.7 Periodiserede donationer

Periodiserede donationer fordeler sig således på aktivtyper:

DKK 1.000	Erhvervede koncessioner, patenter, licenser mv.	Grunde, arealer og bygninger	Produktionsanlæg og maskiner	Transport- materiel	Inventar og it-udstyr	i alt
Periodiserede donationer 1.1.2009	446	55.611	182.111	429	7.562	246.159
Modtagne donationer	457	-	41.379	100	1.011	42.947
Indtægtsførte donationer	-210	-1.527	-34.985	-136	-3.920	-40.778
Periodiserede donationer 31.12.2009	693	54.084	188.505	393	4.653	248.328
Periodiserede donationer indtægtsføres i følgende perioder:						
Inden for 1 år						35.903
Mellem 1 og 5 år						111.698
Efter 5 år						100.727
Periodiserede donationer 31.12.2009 i alt						248.328

Note 5.6.8 Øvrige periodiseringsposter

DKK 1.000	R 2009	R2008
Forudindbetaling af tilskud 2010 fra VTU	266.477	265.560
Andre forudindbetalinger	61.275	39.111
Øvrige periodiseringsposter i alt	327.752	304.671

Note 5.6.9 Forbrug af midler til fripladser og stipendier i perioden 1. 9.2008-30. 8.2009

Forbrug af fripladser	Antal indskrevne studerende på hele eller delvise fripladser	Fripladser opgjort i antal årstudierende (STÅ)
Takst 1	57	40
Takst 2	0	0
Takst 3	4	4

DKK 1.000	
<i>Midler brugt til udbetaling af stipendier</i>	
Antal modtagere af stipendier	61
Samlet beløb udbetalt som stipendier	5.100

Note 5.6.10 Universitetets omkostninger til studenterpolitiske aktiviteter og andre studenteraktiviteter

DKK 1.000	R 2009	R2008
Studenteridræt og øvrige studenteraktiviteter		
Studenteridræt	891,2	942,7
Øvrige studenteraktiviteter	135,1	166,2
Studenteraktiviteter i alt	1.026,3	1.108,9
Studenterpolitiske aktiviteter		
Studenterrådet	2.131,9	2.245,5
Konservative Studenter	32,0	31,2
Frit Forum	76,4	74,3
Liberale Studenter	33,7	32,8
Studenterpolitiske aktiviteter i alt	2.274,0	2.383,8
I alt	3.300,3	3.492,7

Note 5.6.11 Oplysninger om fonde, organisationer og lignende, som universitetet har særlige samarbejder med af ikke-kommerciel karakter

Aarhus Universitet har samarbejde af ikke-kommerciel karakter med Aarhus Universitets Forskningsfond og Incuba Science Park, Østjysk Innovation A/S, Folkeuniversitetet, Studenterhus Århus, Center for Erhvervsforskning, Danmarks Naturfredningsforening, Forbrugerrådet, Dyrenes Beskyttelse og Danmarks Jægerforbund. Universitetet samarbejder med og yder tilskud til den selvejende institution Sandbjerg Gods, Studenterhusfonden af 1991, Orion Planetariet i Jels og de danske institutter i Athen og Damaskus.

Note 5.6.12 Kontraktlige forpligtelser

Universitetet har operationelle leasingforpligtelser med uopsigelighedsperioder på indtil 51 måneder fra balancetidspunktet. Endvidere har Aarhus Universitet lejeforpligtelser med uopsigelighedsperioder indtil 1. januar 2037.

Forpligtelserne har følgende forløb:

DKK 1.000	Leasingforpligtelser	Lejeforpligtelser
Inden for 1 år	713	337.069
Mellem 1 og 5 år	1.044	623.884
Efter 5 år	0	880.313
Leasing- og lejeforpligtelser i alt	1.757	1.841.266
Anvisningsforpligtelse ved kontraktens udløb	15	

Note 5.6.13 Eventualaktiver

Universitetet råder helt eller delvist over retten til visse opfindelser og patenter. Værdien af disse patenter og opfindelser er usikker, og der foreligger ikke et tilstrækkeligt grundlag for indregning heraf.

Note 5.6.14 Eventualforpligtelser

Nogle af de ansatte medarbejdere er tjenestemænd, som Aarhus Universitet har en forpligtelse til at betale rådighedsløn til i 36 måneder, såfremt de opsiges. Den maksimale forpligtelse kan opgøres til TDKK 155.335. Pensionsforpligtelser til tjenestemænd er afdækket ved løbende indbetaling af pensionsbidrag til pensionskasser.

For lønnede ph.d.-stipendiater indestår universitetet for de studerendes løn i indskrivningsperioden. Forpligtelsen kan blive aktuel, såfremt lønudgifterne ikke dækkes af de virksomheder eller institutioner, med hvilke der er indgået uddannelsesaftaler.

Aarhus Universitet er omfattet af statens selvforsikringsprincip.

Der er sket indfrielse af et rente- og afdragsfrit statslån med restgæld på TDKK 46.474 til kurs 8 vedrørende Handels- og IngeniørHøjskolen. Afregningen med Økonomistyrelsen er sket den 8. april 2005. Ved salg af ejendommen i Herning inden for 5 år efter indfrielsen af statslånet sker der efterregulering af indfrielseskursen. Indfrielseskursen vil blive forhøjet med 45 % ved salg inden for det 3. år, med 30 % ved salg inden for det 4. år og 15 % ved salg inden for det 5. år.

Såfremt universitetet vælger at nedlægge centeret "Handels- og IngeniørHøjskolen i Herning" eller vælger at ophøre med at udbyde godkendte uddannelser i tilknytning til centeret, har Undervisningsministeriet krav på et beløb svarende til nettooverdragelsessummen ved sammenlægningen med universitetet pr. 1. januar 2006 på TDKK 52.499 reguleret efter særlige retningslinjer, herunder forskel i bygningernes handelsværdi og bogførte værdi. Delvis ophør af uddannelser medfører, at Undervisningsministeriet har et forholdsmæssigt krav. Undervisningsministeriet kan godkende ændringer i uddannelserne omfattet af sammenlægningen 1. januar 2006, uden at universitetet helt eller delvist skal betale den regulerede nettooverdragelsessum til Undervisningsministeriet.

Note 5.6.15 Pantsætninger

Kreditforeningsgæld er sikret ved pant i Universitetets ejendomme med en regnskabsmæssig værdi pr. 31. december 2009 på TDKK 68.291

Note 5.6.16 Kapitalandele

DKK 1.000

Aarhus Universitet har ejerandele i følgende selskaber:

Selskab	Samlede selskabsaktiekapital (nom.kr.)	AU's ejerandel i %
In Situ RCP A/S	500	49,00
CLLUOne Therapeutics A/S	500	2,45
FCMB ApS	11.465	0,78
CABRA A/S	500	36,75

6. BILAG

6.1. SKEMATISK AFRAPPORTERING AF UDVIKLINGSKONTRAKTENS RESULTATMÅL

2006: Den faktiske aktivitet i 2006. Udgangstal for udviklingskontrakten.

2008-2009-2010: Måltal for de pågældende år

Forskningsproduktion

Indikator 1 – Antal forskningspublikationer

	UK	Opnåede tal
2006	5.091	
2008	5.100	5.712
2009	5.350	5.898
2010	5.575	

Kommentarer: Målet for 2009 er nået.

Efter afslutning af årsrapporten for 2008 er registreringen for 2008 ændret fra 5.385 til 5.712.




Internationalisering af forskning

Indikator 2 – Tiltrækning af forskere fra udland

	UK	Opnåede tal
2006	149	
2008	180	116
2009	200	116
2010	220	

Kommentar: Målet for 2009 er ikke nået. I 2010 vil der derfor blive satset på at skabe større international synlighed om karrieremulighederne på Aarhus Universitet. Samtidig vil universitetet forbedre modtagerapparatet for udenlandske forskere og deres familie i form af praktisk assistance og sociale tilbud.

Herudover har Aarhus Universitet i 2009 haft tilknyttet 589 gæsteforskere, der primært kommer fra udlandet.

-  = Målet for 2009 er nået
-  = Resultatet viser en klar positiv fremgang
-  = Målet for 2009 er ikke nået

Tiltrækning af eksterne midler, ikke-statslige midler

Indikator 3 – EU midler

	UK	Opnåede tal
2006	89.138.000	
2008	108.000.000	80.944.000
2009	120.000.000	89.985.000
2010	132.000.000	

Kommentarer: Målet for 2009 er ikke nået. Der er i 2009 nedsat en EU-arbejdsgruppe, der skal afdække de interne og eksterne barrierer på området og anvise måder at overvinde dem på. Der vil blive set på mulighederne for en forbedret administrativ støtte til større bevillingshavere, og kendskabet til og kontakten med EU-systemet vil blive styrket.

Indikator 4 – Øvrige danske private og udenlandske midler

	UK	Opnåede tal
2006	358.227.000	
2008	362.000.000	383.915.000
2009	387.000.000	401.292.000
2010	412.000.000	

Kommentarer: Målet for 2009 er nået.

Ph.d.-aktivitet

Indikator 5 – Antal ph.d.-skoler

Aarhus Universitet arbejder med få, men slagkraftige og internationalt synlige, ph.d.-skoler. Den kvalitetssikring og -udvikling heraf, der er i gang, vil blive forstærket yderligere i kontraktperioden.

Kommentarer: Aarhus Universitet arbejder målrettet med den fortsatte kvalitetssikring og -udvikling af ph.d.-skolerne. Indsatsen blev nærmere beskrevet i årsrapporten for 2008.

Indikator 6 – Ph.d.-optag

	UK	Opnåede tal
2006	318	
2008	445	481
2009	481	475
2010	523	

Kommentarer: Målet for 2009 er stort set nået, og for 2008 og 2009 akkumuleret er Aarhus Universitet foran målet. Efter afslutning af årsrapporten for 2008 er registreringen for 2008 ændret fra 466 til 481.

Indikator 7 – Antal konfererede/tildelte grader

	UK	Opnåede tal
2006	223	
2008	285	257
2009	310	260
2010	390	

Kommentar: Målet for 2009 er ikke nået. I fastlæggelsen af måltallenes progression er der ikke i tilstrækkeligt omfang taget hensyn til, at mange ph.d.-forløb forlænges som følge af barselsperioder, der udskyder færdiggørelses tidspunktet. Herudover optager Aarhus Universitet flere og flere ph.d.-studerende på 4+4-ordningen. Det påvirker ikke den samlede produktion, men der sker en tidsmæssig forskydning heraf. Det forventes, at antallet af tildelte ph.d.-grader øges betydeligt i 2010.

Optag

Indikator 8 – Studieoptag: bacheleroptag

	UK	Opnåede tal
2007	4.955	
2008	5.232	4.869
2009	5.382	5.522
2010	5.467	

Kommentar: målet for 2009 er nået.

Indikator 9 – Studieoptag: kandidatoptag

	UK	Opnåede tal
2007	3.440	
2008	3.779	3.748
2009	4.182	4.537
2010	4.370	

Kommentarer: Målet for 2009 er nået.

Generel note til frafalds- og gennemførelsestallene:

Medicin-, Tandlæge- og Teologiuddannelserne er først ved at indfase 3+2-strukturen. Sundhedsvidenskab vil ikke blive fuldt indfaset i denne udviklingskontrakts gyldighedsperiode, og det forventes at påvirke de endelige resultater i negativ retning.

Frafald**Indikator 10 – Frafaldsprocent: bachelor**

	UK	Opnåede tal
2006	35,9 %	
2008	33,1 %	34,8 %
2009	31,9 %	32,8 %
2010	30,4 %	

Kommentarer: Der er sket en betydelig udvikling i frafaldet siden 2006, men måltallet for 2009 er ikke nået. Der vil være fortsat fokus på målopfyldelsen.

Indikator 11 – Frafaldsprocent: kandidat

	UK	Opnåede tal
2006	11,2 %	
2008	9,5 %	13,0 %
2009	8,8 %	8,5 %
2010	8,0 %	

Kommentarer: Målet for 2009 er nået.

Gennemførelsestid**Indikator 12 – Andel, som gennemfører på normeret tid: bachelor**

	UK	Opnåede tal
2006	39,0 %	
2008	38,0 %	45,5 %
2009	39,5 %	46,2 %
2010	41,2 %	

Kommentarer: Målet for 2009 er nået.

Indikator 13 – Andel, som gennemfører på normeret tid + 1 år: bachelor

	UK	Opnåede tal
2006	55,0 %	
2008	55,8 %	55,8 %
2009	58,1 %	59,8 %
2010	60,3 %	

Kommentarer: Målet for 2009 er nået.

Indikator 14 – Andel, som gennemfører på normeret tid: kandidat

	UK	Opnåede tal
2006	11,5 %	
2008	18,2 %	16,4 %
2009	23,1 %	26,3 %
2010	28,1 %	

Kommentarer: Målet for 2009 er nået.

Indikator 15 – Andel, som gennemfører på normeret tid + 1 år: kandidat

	UK	Opnåede tal
2006	40,9 %	
2008	49,3 %	45,1 %
2009	54,7 %	62,3 %
2010	59,7 %	

Kommentarer: Målet for 2009 er nået.

Uddannelser tilpasset samfundets behov**Indikator 16 – Arbejdsløshedstal for færdiguddannede kandidater**

	UK	Opnåede tal
Udgangstal (=2005)	7,00 %	
2008 (=2006)	4,70 %	5,50 %
2009 (=2007)	6,30 %	4,00 %
2010 (=2008)	6,30 %	

Kommentarer: Måltallene for 2008 og 2009 er konjunkturregulerede. Målet for 2009 er nået.

Iværksætteri**Indikator 17 – Antal udbudte kurser i entrepreneurship – opgjort i ECTS**

	UK Antal – ECTS	Opnåede tal
2006	52-460	
2008	71-639	668 ECTS
2009	81-729	749 ECTS
2010	92-824	

Kommentarer: Målet for 2009 er nået.

Internationalisering af uddannelserne**Indikator 18 – Antal indrejsende**

	UK	Opnåede tal
2006	824	
2008	925	1.031
2009	1.000	1.083
2010	1.075	

Kommentarer: Målet for 2009 er nået. Indsatsen er nærmere beskrevet i målrapporteringsafsnittet.

Indikator 19 – Antal udrejsende

	UK	Opnåede tal
2006	712	
2008	775	826
2009	850	1.031
2010	925	

Kommentarer: Målet for 2009 er nået. Indsatsen er nærmere beskrevet i *Målråporteringsafsnittet*.

Indikator 20 – Antal udbudte kurser på engelsk, opgjort i ECTS

	UK Antal – ECTS	Opnåede tal
2006	836-6.021	
2008	892-6.491	8.216
2009	956-7.017	8.266
2010	1.019-7.514	

Kommentarer: Målet for 2009 er nået.

Indikator 21 – Antal hele uddannelser på engelsk

	UK	Opnåede tal
2006	44	
2008	52	65
2009	56	63
2010	63	

Kommentarer: Målet for 2009 er nået.

Kvalitetssikring**Indikator 22 – Kvalitet i uddannelserne**

Aarhus Universitet foretager systematisk undervisningsevalueringer på alle uddannelser. Aarhus Universitet vil efter hvert semester bruge undervisningsevalueringerne til at monitorere undervisnings- og uddannelseskvaliteten på universitetets uddannelser.

Kommentarer: Målet er nået. Indsatsen blev nærmere beskrevet i årsrapporten for 2008. Forholdet er fortsat centralt i Aarhus Universitets arbejde med udvikling og implementering af kvalitetssystemet.

Indikator 23 – Andel af undervisningsforløb hvor evalueringen offentliggøres på nettet

	UK	Opnåede tal
2006	50 %	
2008	70 %	57 %
2009	85 %	62 %
2010	100 %	

Kommentarer: Målet for 2009 er ikke nået. Langt de fleste hovedområder offentliggør imidlertid undervisningsevalueringerne i henhold til gældende lovgivning. Enkelte hovedområder arbejder fortsat på selve offentliggørelsen, der dog forventes at falde på plads i løbet af 2010.

Indikator 24 – Strategi for efteruddannelse af undervisere

Antal kursustimer inden for pædagogisk efteruddannelse

	UK	Opnåede tal
2006	16.287	
2008	17.000	35.538
2009	17.900	26.841
2010	18.800	

Kommentarer: Målet for 2009 er nået.

Indikator 25 – Strategi for efteruddannelse af undervisere

Afsatte årsværk til universitetspædagogik og fagdidaktik

	UK	Opnåede tal
2007	13	
2008	15	19,35
2009	19	22,85
2010	21	

Kommentarer: Målet for 2009 er nået.

Indikator 26 – Studievejledningsaktivitet

Procentvis andel af studenterstudievejledere med vejlederuddannelse

	UK	Opnåede tal
2007	60 %	
2008	75 %	83 %
2009	90 %	83 %
2010	100 %	

Kommentar: Målet for 2009 er ikke nået. Alle studenterstudievejledere tager vejlederuddannelsen. Når tallet ikke er 100 %, er det udtryk for det slip, der er, fra en vejleder bliver ansat, og indtil 1. modul af uddannelsen påbegyndes. Der er derudover stor udskiftning blandt studenterstudievejlederne, hvilket ligeledes præger det konkrete procenttal.

Indikator 27 – Studievejledningsaktivitet

Antal årsværk afsat til studie- og karrierevejledning

	UK	Opnåede tal
2007	33,22	
2008	38,00	35,10
2009	41,00	37,50
2010	44,00	

Målet for 2009 er ikke nået. I 2010 forventes mere fokus på målet og vejledningsområdet generelt, da Aarhus Universitet netop har vedtaget en ny strategi for studie- og erhvervsvejledning, der vil blive implementeret i de kommende år.

Indikator 28 – Campusplan

De kommende års betydelige aktivitetsudvidelser ikke mindst som følge af Folketingets beslutning om øgede investeringer i forskning og uddannelse medfører et betydeligt behov for en udvidelse af bygningsarealet. Et realistisk skøn er, at aktivitetsudvidelsen vil medføre et lokalebehov på ca. 20.000 etagemeter om året.

For at imødegå denne betydelige udfordring for så vidt angår den Århusbaserede del af universitetet, har Aarhus Universitet sammen med Århus Kommune og UBST igangsat udarbejdelsen af en Visionsplan 2008-2028. Opgaven er at nå frem til en planlægning, hvor man 1) sikrer de nødvendige fysiske rammer til de fremskrevne behov, 2) fastholder det overordnede sigte at udbygge Århusdelen af Aarhus Universitet som et campusuniversitet i nærheden af Universitetsparken og 3) fortsætter udviklingen af Århus som førende og attraktiv uddannelsesby med forstærkning af den tætte beliggenhed mellem byens uddannelses- og forskningsinstitutioner i den nordlige og centrale del af byen og dermed understøtte tankegangen om Campus Århus, som tidligere er fremlagt over for Videnskabsministeriet.

Kommentarer: Målet er nået. Aarhus Universitets bestyrelse godkendte i april 2008 "Visionsplan 2008 – 2028 for den fysiske udbygning i Århus", der er udarbejdet inden for de skitserede rammer. 2. september 2009 besluttede bestyrelsen efter indstilling fra Rektoratet at udarbejde en ny og samlet plan for Aarhus Universitets lokaliteter. Denne plan forventes forelagt Aarhus Universitets bestyrelse i juni 2010. Denne plan bliver rammen for laboratoriefornyelsesmidlerne (UNILAB).

Samarbejde med professionshøjskolerne

Indikator 29 – Aktiviteter gennemført i samarbejde med professionshøjskolerne

Aarhus Universitet vil i kontraktperioden yderligere udbygge samarbejdet med professionshøjskolerne i regionen – herunder om ingeniøruddannelserne samt uddannelsesforskningen blandt andet som fundering af et integreret samarbejde om læreruddannelserne.

Kommentarer: Målet for 2009 er nået. Der er etableret en tæt samarbejdskonstruktion med Ingeniørhøjskolen i Århus om ingeniøruddannelserne i regi af Aarhus School of Engineering. Aarhus Universitet indgik i 2008 en overordnet strategisk samarbejdsaftale med professionshøjskolen VIA University College for 2008-12. I forlængelse heraf blev der i 2009 nedsat et samarbejdskoordinationsudvalg mellem VIA University College og Aarhus Universitet med deltagelse af de to institutioners ledelser. Dette overordnede samarbejde omfatter et stort samarbejdskompleks, som omfatter det pædagogiske og socialfaglige område, det sundhedsfaglige område, det teknisk-merkantile område samt samarbejde omkring it, filosofi og studievejledning. Derudover samarbejder de enkelte hovedområder med forskellige professionshøjskoler og UVM-institutioner om mere specifikke emner.

Efter- og videreuddannelse

Indikator 30 – Antal kursister

	UK	Opnåede tal
2006	6.050	
2008	6.200	6.635
2009	6.300	6.026
2010	6.400	

Kommentarer: Målet for 2009 er ikke fuldt ud opnået. En hovedårsag til nedgangen i deltagerantal er finanskrisen og manglende ressourcer til medarbejdernes deltagelse i efter- og videreuddannelsesaktiviteter på både private og offentlige arbejdspladser. Universitetet forventer i 2010 at styrke området ved at implementere Handlingsplan for efter- og videreuddannelse.

Indikator 31 – Deltagerbetaling

	UK	Opnåede tal
2006	65.849.000	
2008	74.900.000	79.007.000
2009	76.600.000	84.942.000
2010	77.900.000	

Kommentarer: Målet for 2009 er nået.

Deltagelse i den offentlige debat

Indikator 32 – Skriftlige formidlingsbidrag i populærmedier

	UK	Opnåede tal
2006	1.746	
2008	2.100	1.680
2009	2.450	1.827
2010	2.750	

Kommentarer: Målet for 2009 er ikke nået. I forbindelse med den faglige udviklingsproces vil der bl.a. være fokus på øget videnuddveksling med det omgivende samfund. Det må derfor forventes, at aktiviteten vil være stigende i 2010. Efter afslutning af årsrapporten for 2008 er registreringen for 2008 ændret fra 1.680 til 1.837

Indikator 33 – Offentligt tilgængelige foredrag

	UK	Opnåede tal
2006	4.368	
2008	4.700	5.204
2009	4.850	5.520
2010	5.050	

Kommentarer: Målet for 2009 er nået.

Indikator 34 – Deltagelse i råd, nævn og bestyrelser

	UK	Opnåede tal
2006	2.918	
2008	3.000	3.875
2009	3.050	4.991
2010	3.100	

Kommentarer: Målet for 2009 er nået.

Samarbejde med erhvervslivet

Indikator 35 – Antal samarbejdsaftaler

	UK	Opnåede tal
2006	276	
2008	300	455
2009	325	587
2010	350	

Kommentarer: Målet for 2009 er nået. Indikatoren er nærmere beskrevet i *Målrapporteringsafsnittet*.

Indikator 36 – Indberettede opfindelser

	UK	Opnåede tal
2006	59	
2008	85	41
2009	100	52
2010	110	

Kommentarer: Målet for 2009 er ikke nået. Indikatoren er nærmere beskrevet i *Målrapporteringsafsnittet*.

Indikator 37 – Solgte patenter og licenser

	UK	Opnåede tal
2006	9	
2008	13	12
2009	15	11
2010	17	

Kommentarer: Målet for 2009 er ikke nået. Indikatoren er nærmere beskrevet i *Målrapporteringsafsnittet*.

Indikator 38 – Indtægter fra solgte patenter og licenser

	UK	Opnåede tal
2006	1.423.000	
2008	3.800.000	2.397.678
2009	5.000.000	3.807.102
2010	6.000.000	

Kommentarer: Målet for 2009 er ikke nået. Indikatoren er nærmere beskrevet i *Målrapporteringsafsnittet*.

Forskningsbaseret myndighedsbetjening

Indikator 39 – Tildelte ph.d.-grader

	UK	Opnåede tal
2006	34	
2008	44	30
2009	53	29
2010	60	

Kommentar: Målet for 2009 er ikke nået. Foruden de generelle forklaringer, der er givet i forbindelse med indikator 7, har der været en forsinkelse i optaget på DJF's forskerskole. Det forventes, at der vil være en vækst i antal konfererede grader i 2010, men at måltallet næppe nås.

Indikator 40 – Indtægter fra myndighedsbetjening

	UK	Opnåede tal
2006	454.006.645	
2008	476.000.000	585.488.000
2009	502.000.000	592.916.000
2010	517.000.000	

Kommentarer: Målet for 2009 er nået.

6.2. OPGØRELSE AF VIRKSOMHEDSTYPER 2009

Indtægter, DKK 1.000		Alle del- regnskaber	DR 1: Almindelig virksomhed	DR 2: Ind- tægtsdæk- ket virk- somhed	DR 3: Rets- medicin	DR 4: Tilskuds- finansieret forskning	DR 5: Andre tilskudsfi- nansierede aktiviteter
Finanslovtilskud	Heltidsuddannelse	1.076.928	1.076.928	0	0	0	0
	Deltidsuddannelse	29.643	29.643	0	0	0	0
	Udvekslingsstuderende	9.470	9.470	0	0	0	0
	Færdiggørelsesbonus	104.450	104.450	0	0	0	0
	Basisforskning	1.792.164	1.709.011	0	0	83.153	0
	Kapitalformål	3.931	3.931	0	0	0	0
	Myndighedsopgaver	246.666	140.056	0	0	106.610	0
	Øvrige formål	155.854	156.985	-3	0	-1.128	0
Finanslovtilskud i alt	3.419.106	3.230.474	-3	0	188.635	0	
Eksterne tilskud	1.377.743	2.602	855	0	1.335.886	38.400	
Salg og øvrige driftsindtægter	473.247	312.622	90.555	42.489	21.729	5.852	
Indtægter i alt		5.270.096	3.545.698	91.407	42.489	1.546.250	44.252
Omkostninger							
Lønninger	VIP løn	1.463.043	919.641	20.560	4.651	514.048	4.143
	Ph.d.løn	325.358	203.068	0	248	121.683	359
	DVIP løn	184.839	170.379	402	3	10.462	3.593
	TAP	1.153.392	929.034	20.075	17.295	181.038	5.950
	DTAP	55.713	44.348	946	291	9.088	1.040
	Anden løn	51.852	27.347	46	137	19.678	4.644
Lønninger i alt	3.234.197	2.293.817	42.029	22.625	855.997	19.729	
Husleje i alt	611.378	580.932	521	0	29.066	859	
Øvrige driftsomkostninger	Driftsomkostninger	2.933.796	2.160.890	37.160	16.340	692.041	27.365
	Omkostningsreducerende konti	-1.609.758	-1.527.077	-4.888	0	-73.986	-3.807
	- heraf overheadindtægt	-230.319	-230.666	-51	0	398	0
Øvrige driftsomkostninger i alt	1.324.038	633.813	32.272	16.340	618.055	23.558	
Afskrivninger	104.240	52.583	227	3.524	47.863	43	
Omkostninger i alt		5.273.853	3.561.145	75.049	42.489	1.550.981	44.189
Resultat før finansielle poster							
		-3.757	-15.447	16.358	0	-4.731	63
Renteindtægter		34.480	32.522	0	0	1.948	10
Renteudgifter		3.298	3.156	27	0	44	71
Årets resultat		27.425	13.919	16.331	0	-2.827	2

6.3. OMKOSTNINGER 2009 FORDELT PÅ FORMÅL

Mio kr.	2009	2008
Forskning	2.179,5	2.061,0
Uddannelse	1.191,6	1.108,5
Formidling og videnuudveksling	165,3	152,0
Myndighedsopgaver	305,2	263,0
Øvrige formål	1.432,2	1.248,3
Alle formål	5.273,8	4.832,8

6.4. HOVEDNØGLETAL

nr.	Hovednøgletal	2009	2008
	Indtægter i mio. kr.		
1	Uddannelse	1.315,6	1.146,9
2	Forskning	1.792,2	1.565,2
3	Eksterne midler	1.534,6	1.454,0
4	Forskningsbaserede myndighedsbetjeningsopgaver	246,7	222,1
5	Basistilskud	149,7	151,7
6	Øvrige indtægter	262,5	275,0
	Omkostninger i mio. kr. opdelt på formål		
7	Forskning	2.179,5	2.060,9
8	Uddannelse	1.191,6	1.108,6
9	Formidling og vidensudveksling	165,3	152,0
10	Myndighedsbetjening	305,2	263,0
11	Generel ledelse, administration og service	428,6	385,2
12	Bygninger	1.003,6	863,1
	Personale (årsværk)		
13	VIP	3.204,3	3.058,3
14	DVIP	429,6	413,7
15	Øvrige årsværk	3.271,5	3.095,9
	Balance		
16	Egenkapital i mio. kr.	675,6	648,2
17	Balance i mio. kr.	3.027,4	2.843,3
18	Bygninger brutto m ² i alt	627.847	604.455
	Aktivitets- og produktionsoplysninger		
	Studerende		
19	Antal optagne pr. 1/10	10.059	8.617
20	Antal studerende pr. 1/10	30.414	28.982
21	Antal STÅ	18.516	17.865

	Færdiguddannede		
22	Antal bachelorer	3.185	2.764
23	Antal kandidater	3.407	3.087
	Åben og deltidsuddannelse		
24	Antal årsstuderende	1.474	1.507
25	Færdiguddannede på hele uddannelser (master, diplom)	764	717
	Internationalisering		
26	Udvekslingsstuderende udgående	1.031	826
27	Udvekslingsstuderende indgående	1.083	1.031
28	Udenlandske studerende på hele uddannelser	2.917	2.365
	Forskeruddannelse		
29	Indskrevne forskeruddannelsesstuderende	1.610	1.430
30	Optagne ph.d.-er	475	466
31	Tildelte afhandlinger, året	260	257
	Forsknings- og formidlingsresultater		
32	Forskningspublikationer	9.275	8.288
33	Formidlingspublikationer	1.883	1.680
34	Undervisningspublikationer	173	93
35	Anmeldte patenter	27	23
36	Anmeldte opfindelser	52	41
37	Antal projekter med erhvervslivet	1.963	2.466
38	Antal eksterne projekter	4.209	4.781
39	Økonomisk omfang af samarbejde med erhvervslivet, mio. kr.	401,3	376,5

Forkortelser

HUM	=	Det Humanistiske Fakultet
SUN	=	Det Sundhedsvidenskabelige Fakultet
SAM	=	Det Samfundsvidenskabelige Fakultet
TEO	=	Det Teologiske Fakultet
NAT	=	Det Naturvidenskabelige Fakultet
DJF	=	Det Jordbrugsvidenskabelige Fakultet
DMU	=	Danmarks Miljøundersøgelser
ASB	=	Handelshøjskolen
DPU	=	Danmarks Pædagogiske Universitetsskole
HIH	=	Handels- og Ingeniørhøjskolen i Herning

Årsrapport 2009

www.au.dk/arsr2009

Copyright

Aarhus Universitet

Redaktion: AU Kommunikation, Ledelsessekretariatet og Økonomiforvaltningen

Layout: 1508 A/S

Karen Fleng, AU Kommunikation

Produktion

Tryk: CS Grafisk A/S

Oplag: 500 stk.

Papir: Omslag: 240 g Munken Pure

Indmad: 120 g Munken Pure

Følgende publikationer beretter om Aarhus Universitets virksomhed: *Årsrapport* og *AU i tal*.

Alle publikationer findes på www.au.dk – se menupunktet "Informationsmateriale".

Trykte publikationer kan fås ved henvendelse til AU Kommunikation:

Telefon: 8942 2340

Fax: 8942 2333

E-mail: info@au.dk

Web: www.dk/info

ISBN 978-87-91234-80-4

ISSN 1398-333x





AARHUS UNIVERSITET

Nordre Ringgade 1
8000 Aarhus C

Tlf.: 8942 1111
Fax: 8942 2333

E-mail: au@au.dk
www.au.dk/arsr2009

ISBN 978-87-91234-80-4
ISSN 1398-333x